

Daftar Isi

Daftar Isi	ii
I. Alkitab	1
A. Baca Alkitab	1
1. Alkitab SABDA	1
2. Alkitab.mobi	1
3. Aplikasi Android SABDA	1
4. Alkitab GPT	1
5. SABDA Bot	1
6. Situs Alkitab lainnya:	1
B. Dengar Alkitab	1
Audio SABDA	1
C. Nonton Alkitab	1
1. The Bible Project	1
2. Video Alkitab Bergambar	2
D. BaDeNo (Baca Dengar Nonton)	2
1. Maleakhi 1	2
2. Maleakhi 2	2
3. Maleakhi 3	2
4. Maleakhi 4	2
II. Survei Kitab Maleakhi	3
A. AlkiPEDIA	3
1. Maleakhi 1	3
2. Maleakhi 2	3
3. Maleakhi 3	3
4. Maleakhi 4	3
B. Artikel	3
1. Pendahuluan	3
2. Garis Besar	3
3. Tujuan dan Survei	3
4. Ciri Khas	3
5. Pengantar:	3
6. Intisari Alkitab	4
7. Garis Besar Intisari	4
8. Pengantar Full Life/Maleakhi	4
9. Who wrote the book of Malachi? Who was the author of Malachi?	4

10. Summary of the Book of Malachi	4
C. Survei Alkitab Audio	4
1. Kitab Para Nabi	4
2. Nabi-nabi Kecil	4
D. BaDeNo AI	4
1. Maleakhi 1	4
2. Maleakhi 2	4
3. Maleakhi 3	4
4. Maleakhi 4	4
III. Metode AI Square	5
A. Belajar metode AI Squared	5
B. Memakai Alat: Alkitab GPT (Bible Man)	5
C. Threads PA menggali kitab Maleakhi 1-4	5
IV. Tafsiran	6
A. Commentary	6
1. Maleakhi 1	6
2. Maleakhi 2	6
3. Maleakhi 3	6
4. Maleakhi 4	6
5. Komik Alkitab : Maleakhi	7
B. Tafsiran Alkitab Audio	7
1. Kebenaran Abadi	7
C. Referensi Silang	7
1. Maleakhi 1	7
2. Maleakhi 2	7
3. Maleakhi 3	7
D. Khotbah Maleakhi	8
1. Yakub Tri Handoko	8
V. Renungan	9
A. Renungan e-Renungan Harian	9
B. Renungan e-Santapan Harian	9

ALKITAB

I. Alkitab

Sebagai dasar dari melakukan Bedah Kitab, tentu kita harus membaca Alkitab itu sendiri, khususnya Kitab / Surat yang akan kita bedah. Pada era sekarang, selain membaca Alkitab dalam bentuk teks, kita juga bisa mendengar dan menonton Alkitab. Berikut *resources* yang dapat digunakan:

A. Baca Alkitab

1. [Alkitab SABDA](#)
2. [Alkitab.mobi](#)
3. [Aplikasi Android SABDA](#)
4. [Alkitab GPT](#)
5. [SABDA Bot](#)
 - a. [SABDA Bot Web](#)
 - b. [SABDA Bot Telegram](#)
6. Situs Alkitab lainnya:
 - a. [Alkitabku](#)
 - b. [Bible.com](#)
 - c. [Indonesia.bible](#)

B. Dengar Alkitab

Audio SABDA

1. Versi [AYT 'Al'](#) : Kitab [Maleakhi](#)
2. Versi [TB 'Alkitab Suara'](#) : Kitab [Maleakhi](#)
3. Versi [TB 'Non-Drama'](#) : Kitab [Maleakhi](#)
4. Versi [KJV](#) (Inggris) : Kitab [Maleakhi](#)

C. Nonton Alkitab

1. [The Bible Project](#)
 - a. Ringkasan: [Maleakhi](#)
 - b. Tematik: [Cara Hidup Orang Buangan](#)

2. Video Alkitab Bergambar


- a. [Maleakhi 1](#)
- b. [Maleakhi 2](#)
- c. [Maleakhi 3](#)
- d. [Maleakhi 4](#)

D. BaDeNo (Baca Dengar Nonton)

1. Maleakhi 1

 [Baca](#)


 [Dengar](#)

 [Nonton](#)

++ [Plus](#)

2. Maleakhi 2

 [Baca](#)

 [Dengar](#)


 [Nonton](#)

++ [Plus](#)

3. Maleakhi 3

 [Baca](#)

 [Dengar](#)


 [Nonton](#)

++ [Plus](#)

4. Maleakhi 4

 [Baca](#)

 [Dengar](#)

 [Nonton](#)

++ [Plus](#)

SURVEI KITAB

II. Survei Kitab Maleakhi

Setelah membaca ayat secara keseluruhan, kita dapat mendalami kitab Maleakhi dengan terlebih dahulu melihat survei kitab tersebut, seperti kitabnya, kotanya, penulis / tokohnya.

A. AlkiPEDIA

AlkiPEDIA adalah Perpustakaan Elektronik dan Informasi Alkitab. AlkiPEDIA berisi tentang Fakta, Latar Belakang Kitab, Garis Besar, Tujuan, Tema-tema Kunci, Survei, dan Ciri Khas. Ada juga AlkiPEDIA pasal yang berisi tentang Penjelasan Singkat: Sejarah Pertobatan; Isi Pasal; Garis Besar; Judul Perikop; Tokoh; Nama dan Tempat; Fakta; Storyboard dan Infografis. Yang terbaru, tersedia juga AlkiPEDIA AI.

1. [Maleakhi 1](#)
2. [Maleakhi 2](#)
3. [Maleakhi 3](#)
4. [Maleakhi 4](#)

B. Artikel

Artikel yang berisi informasi terkait kitab Maleakhi:

1. [Pendahuluan](#)
2. [Garis Besar](#)
3. [Tujuan dan Survei](#)
4. [Ciri Khas](#)
5. Pengantar:
 - a. [BIS](#)
 - b. [Ajaran](#)
 - c. [Ende](#)
 - d. [Jerusalem](#)
 - e. [Yusak](#)
 - f. [Pathway](#)

6. [Intisari Alkitab](#)
7. [Garis Besar Intisari](#)
8. [Pengantar Full Life/Maleakhi](#)
9. [Who wrote the book of Malachi? Who was the author of Malachi?](#)
10. [Summary of the Book of Malachi](#)

C. Survei Alkitab Audio

1. [Kitab Para Nabi](#)
2. [Nabi-nabi Kecil](#)

D. BaDeNo AI

1. [Maleakhi 1](#)
2. [Maleakhi 2](#)
3. [Maleakhi 3](#)
4. [Maleakhi 4](#)

AI SQUARED (ALKITAB GPT)

III. Metode AI Square

Pada bagian ketiga menggali kitab Maleakhi dengan metode AI Squared.

- A. Belajar metode [AI Squared](#)
- B. Memakai Alat: [Alkitab GPT](#) (Bible Man)
- C. [Threads](#) PA menggali kitab Maleakhi 1-4

TAFSIRAN

IV. Tafsiran

Pada bagian ketiga ini, kita akan melihat referensi dari beberapa tafsiran. Tafsiran memang lebih baik digunakan setelah kita selesai melakukan penggalian secara pribadi.

A. Commentary

Berikut beberapa rekomendasi tafsiran yang bisa dipakai setelah kita melakukan penggalian secara pribadi sebagai pembandingan antara penggalian kita dengan tafsiran para Ahli Alkitab.

1. Maleakhi 1

- a. [Alkitab SABDA](#)
- b. [MySabda](#)
- c. [Biblestudytools](#)
- d. [Biblehub](#)
- e. [Enduringword](#)

2. Maleakhi 2

- a. [Alkitab SABDA](#)
- b. [MySabda](#)
- c. [Biblestudytools](#)
- d. [Biblehub](#)
- e. [Enduringword](#)

3. Maleakhi 3

- a. [Alkitab SABDA](#)
- b. [MySabda](#)
- c. [Biblestudytools](#)
- d. [Biblehub](#)
- e. [Enduringword](#)

4. Maleakhi 4

- a. [Alkitab SABDA](#)

- b. [MySabda](#)
- c. [Biblestudytools](#)
- d. [Biblehub](#)
- e. [Enduringword](#)

5. Komik Alkitab : [Maleakhi](#)

B. Tafsiran Alkitab Audio

Selain dalam bentuk teks, tersedia juga tafsiran Alkitab dalam bentuk audio untuk menolong kita mendengarkan pemaparan Alkitab sembari melaksanakan kegiatan lain.

1. Kebenaran Abadi

- a. Maleakhi: [Introduksi 1:1](#)
- b. Maleakhi 1
 - [Maleakhi 1:2-8](#)
 - [Maleakhi 1:9-13](#)
 - [Maleakhi 1:14 - 2:2](#)
- c. Maleakhi 2
 - [Maleakhi 2:3-9](#)
 - [Maleakhi 2:10-15 \(Part 1\)](#)
 - [Maleakhi 2:10-15 \(Part 2\)](#)
 - [Maleakhi 2:10-15 \(Part 3\)](#)
 - [Maleakhi 2:10-17](#)
 - [Maleakhi 2:18 - 3:4](#)
- d. Maleakhi 3
 - [Maleakhi 3:5-7](#)
 - [Maleakhi 3:8](#)
 - [Maleakhi 3:9-16](#)
 - [Maleakhi 3:17 - 4:6](#)
- e. Maleakhi 4
 - [Maleakhi 4:2-6](#)

C. Referensi Silang

- 1. [Maleakhi 1](#)
- 2. [Maleakhi 2](#)
- 3. [Maleakhi 3](#)

D. Khotbah Maleakhi

1. Yakub Tri Handoko
 - a. [Eksposisi Maleakhi 1:1](#)
 - b. [Eksposisi Maleakhi 1:2-5](#)
 - c. [Eksposisi Maleakhi 1:6-9](#)
 - d. [Eksposisi Maleakhi 1:10-14](#)
 - e. [Eksposisi Maleakhi 2:1-5](#)
 - f. [Eksposisi Maleakhi 2:6-9](#)
 - g. [Eksposisi Maleakhi 2:10-12](#)
 - h. [Eksposisi Maleakhi 2:17](#)
 - i. [Eksposisi Maleakhi 3:1-4](#)
 - j. [Eksposisi Maleakhi 3:7-12](#)
 - k. [Eksposisi Maleakhi 3:13-15](#)
 - l. [Eksposisi Maleakhi 3:16-18](#)
- 2.

RENUNGAN

V. Renungan

Bagian ini berisi renungan-renungan seputar kitab Maleakhi yang dapat memperlengkapi Anda untuk memahami kitab ini lebih mendalam.

A. Renungan e-Renungan Harian

1. [Tempat yang Dilalui Matahari](#) (Maleakhi 1:1-14)
2. [Sungguh Tidak Adil!](#) (Maleakhi 1:1-5)
3. [Kebablasan](#) (Maleakhi 1:1-7; 2:17)
4. [Masalah di Puncak](#) (Maleakhi 1:6-14)
5. [Makna dan Tujuan](#) (Maleakhi 1:1-8)
6. [Berpakaian yang Pantas](#) (Maleakhi 1:6-14)
7. [Hidup dalam Ilusi](#) (Maleakhi 2:13-17)
8. [Persepuluhan](#) (Maleakhi 3:1-10)
9. [Yatim Piatu dan Janda](#) (Maleakhi 3:6-14)
10. [Membalas Kasih Allah](#) (Maleakhi 3:16-18)

B. Renungan e-Santapan Harian

1. [Hormat kepada Allah](#) (Maleakhi 1:6-14)
2. [Tuhan Mengasihi Kita](#) (Maleakhi 1:1-5)
3. [Tetaplah Setia](#) (Maleakhi 2:10-16)
4. [Masih Suka Menyalahkan yang Lain](#) (Maleakhi 2:17-3:5)
5. [Tuhan Datang untuk Menyucikan](#) (Maleakhi 3:1-5)
6. [Apa Gunanya Menghormati Allah](#) (Maleakhi 3:3-18)
7. [Persepuluhan dari Hati](#) (Maleakhi 3:6-18)
8. [Pemberian kepada Allah](#) (Maleakhi 3:6-12)
9. [Hari Tuhan](#) (Maleakhi 4:1-6)
10. [Malapetakan atau Sukacita](#) (Maleakhi 4:1-6)